

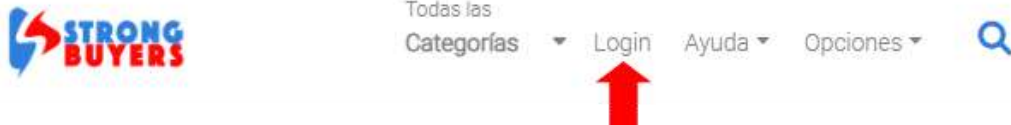


Ayuda Strongbuyers (Creación de Cuenta).

CREAR CUENTA STRONGBUYERS.

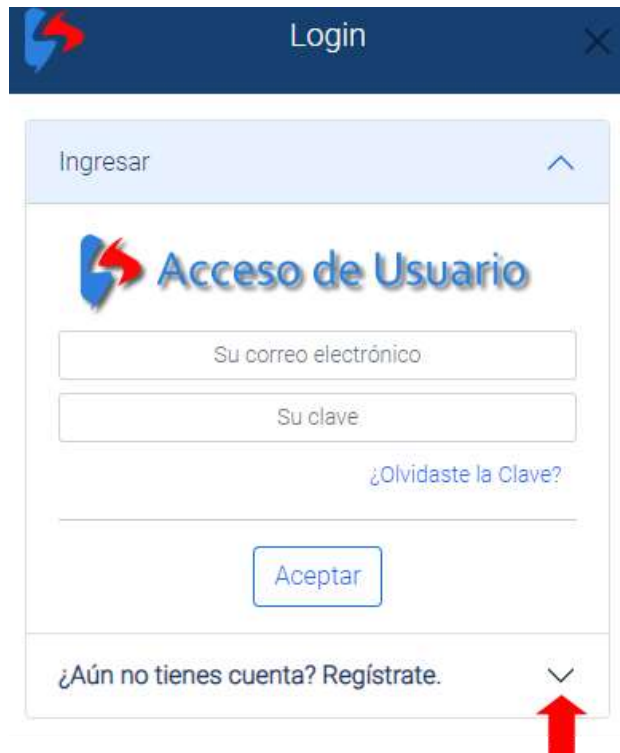
Crear tu cuenta strongbuyers, es realmente fácil. Solo debes hacer click en el menú principal ubicado en la parte superior opción "Login".

Imagen 1



A continuación, se desplegará una ventana en la derecha de tu navegador.

Imagen 2





Al hacer un click, en el botón, o en el texto "¿Aún no tienes cuenta? Regístrate".

Se desplegará un formulario, solicitando los datos necesarios para crear tu cuenta. Debes tener en cuenta que, si el registro es como Persona Natural, "V" debes ser mayor de edad, el número de identificación ni el Correo Electrónico no deben estar registrado en nuestra Plataforma.

Imagen 3

Creación de Cuenta

V

Nombre Completo

Fecha de Nac. Género

País Estados

Ciudad Cód. Postal

Teléfono(s) Correo Electrónico

Clave Verifique la Clave

[Crear Cuenta](#)

Como último y después de estar conforme con tus datos, solo debes hacer click en el botón de "Crear Cuenta". Strongbuyers te enviará un E-mail con un enlace al correo electrónico que indicaste para a verificación, es importante que, una vez recibido el E-mail, sigas las instrucciones para activar tu cuenta strongbuyers.

AHORA YA ERES PARTE DE LA FAMILIA STRONGBUYERS



Ayuda Strongbuyers (Creación de Cuenta).

CREAR CUENTA ASOCIADO (COMPRADOR).

Después de verificar tu cuenta vía E-mail. Puedes elegir la opción de "Asociado (Comprador)" y/o "Vendedor".

Para ser "Asociado", solo debes Ingresar con la Opción "Login" como se muestra en la Imagen 1.

E ingresar tu cuenta de Correo Electrónico registrada y tu Clave.

Imagen 4.

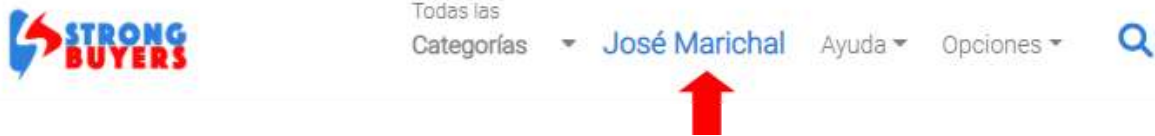


The image shows a web browser window titled "Login" with a dark blue header. Below the header is a light blue box with the word "Ingresar" and an upward arrow. Inside this box is the Strongbuyers logo and the text "Acceso de Usuario". There are two input fields: the first contains the email address "josemarichal@gmail.com" and the second is empty. Below the second field is a link that says "¿Olvidaste la Clave?". At the bottom of the box is a button labeled "Aceptar".



Ayuda Strongbuyers (Creación de Cuenta).

Imagen 5.



La Plataforma Validará los Datos y en breves segundos tendrás acceso a tu elección de Crear tu [cuenta de Asociado](#).

Al hacer click en tu nombre en el menú (imagen 5), se desplegará una ventana, indicando la Opción de "Cerrar Sesión", Nombre y correo electrónico.


Imagen 6.





Solo debe seleccionar la Opción "¿Quieres Comprar?" y llenar los datos solicitados, estos datos son parte de la seguridad que brinda la Plataforma Strongbuyers. Para la confianza de toda nuestra familia.

Imagen 7.



Registro de Asociados

José Marichal
josemarichal@gmail.com

Dirección

Teléfono(s) Sugerido

 Stongbuyers ▼

Forma de CashBack ▼

Acepto Los Términos y Condiciones.



Es importante llenar los datos solicitados, "Dirección, Teléfonos, Sugerido y Forma de Cashback".

Seleccionar la "Forma de CashBack" se debe elegir entre

- 1.- Transferencia Bancaria.
- 2.- Pago Móvil.
- 3.- Billetera Digital.

Estos Datos son importantes para que la Plataforma Strongbuyers realice la acción mencionada a tu elección.

Imagen 8.

Registro de Asociados
José Marichal
josemarichal@gmail.com

Dirección

Teléfono(s)

Sugerido

Forma de CashBack

Acepto Los Términos y Condiciones.

Crear Cuenta

Ahora solo queda "aceptar los términos y condiciones" y se mostrará el Botón de "Crear Cuenta".



Ayuda Strongbuyers (Creación de Cuenta).

La Plataforma de Strongbuyers enviará un E-mail con información importante en un documento adjunto, y la solicitud de sencillos documentos para validar y fortalecer nuestra confianza a toda la Familia Strongbuyers, una vez envíes los documentos, los analistas de strongbuyers activarán tu cuenta de ASOCIADO y podrás comprar los productos de nuestra familia strongbuyers, a los mejores precios y siempre contando con tu CASHBACK.

AHORA ASOCIADO DE STRONGBUYERS



CREAR CUENTA VENDEDOR.

Al hacer click en tu nombre en el menú (imagen 5), se desplegará una ventana, indicando la Opción de "Cerrar Sesión", Nombre y correo electrónico.

Imagen 9.

Registro de Vendedores
José Marichal
josemarichal@gmail.com

Dirección Fiscal

Persona Contato

Teléfono(s) Sugerido

Acepto Los Términos y Condiciones.

Crear Cuenta

Solo debes llenar los datos solicitados y aceptar los términos y condiciones, la Plataforma de Strongbuyers enviará un E-mail solicitando documentos para validar y fortalecer nuestra confianza a toda la Familia Strongbuyers, una vez envíes los documentos, los analistas de strongbuyers activarán tu cuenta de VENDEDOR y podrás VENDER todos tus productos.

AHORA VENDEDOR DE STRONGBUYERS