



Índice

Inicio de Sesión	Página 1
Gestión de Vendedores	Página 3
Panel de Control	Página 4
Cerrar Sesión	Página 5
Facturas	Página 6
Histórico de Ventas	Página 7
Enviar Token de Seguridad	Página 8
Datos de Venta	Página 9
Datos de Perfil	Página 10
Histórico de Publicaciones	Página 11
Consulta de Publicaciones	Página 11
Modificar Publicación	Página 12
Eliminar Publicación	Página 13
Bandeja de Preguntas	Página 17
Responder Preguntas sobre Productos.....	Página 17



Para iniciar Sesión como vendedor, solo debe ir al menú inicial y hacer click en el "Login".

Imagen 1



A continuación, se desplegará una ventana en la derecha de tu navegador.

Imagen 2

Login

Ingresar

 Acceso de Usuario

Su correo electrónico

Su clave

[¿Olvidaste la Clave?](#)

Aceptar

[¿Aún no tienes cuenta? Regístrate.](#)

La plataforma de strongbuyers validará los datos y verificará el acceso de Vendedor.

Imagen 3



Los Vendedores "Activos", pueden gestionar, publicar productos y consultar a través del Centro de Gestión, también se ofrecen accesos directos para las siguientes acciones:

1. Publicar Producto.
2. Preguntas.
3. Mi perfil.
4. Histórico de Ventas.
5. Datos de Ventas.
6. Facturación

Imagen 4





Panel de Control.

El Panel de Control Gestión, el Vendedor podrá consultar, realizar nuevas publicaciones, e interactuar de forma dinámica con la Plataforma.

Imagen 5





Ayuda Strongbuyers (Vendedores).

Cerrar Sesión o salir del Panel de Control Gestión de Vendedor.

Para cerrar Sesión solo se debe hacer click en "Salir del Panel"

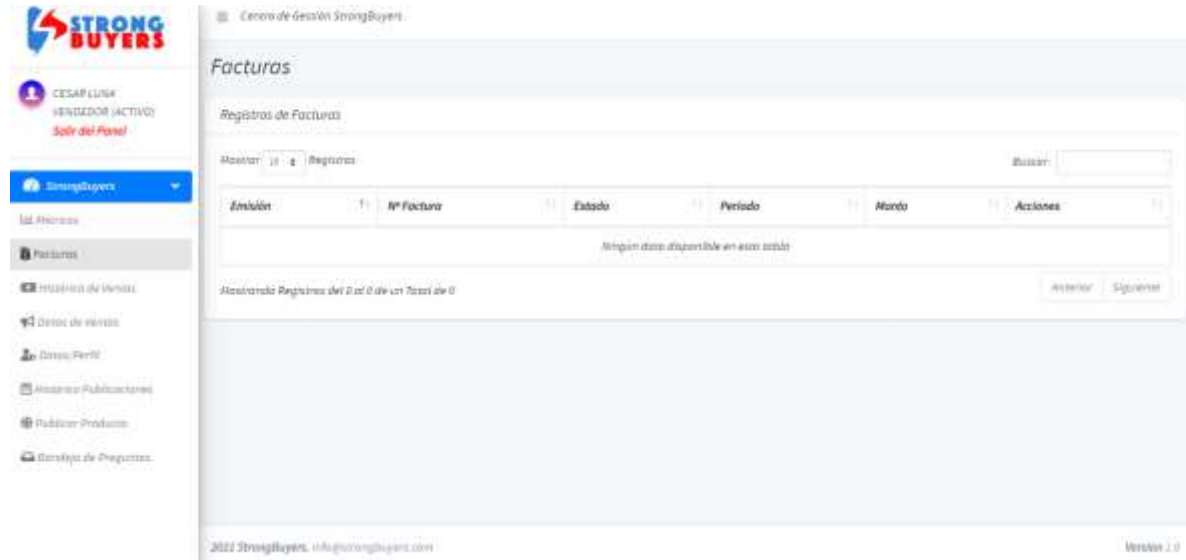
Imagen 6



Facturas

Para Consultar las facturas emitidas a su cuenta de Vendedor. Solo debe hacer click en Facturas.

Imagen 7





Histórico de Ventas

Consultar el histórico de ventas es muy fácil. Solo debe entrar en la opción de "Histórico de Ventas".

Imagen 8

The screenshot displays the 'Histórico de Ventas' (Sales History) page in the Strongbuyers system. The interface includes a sidebar with navigation options and a main content area with a table of sales records.

Strongbuyers
CESAR LUISA
VENDEDOR (ACTIVO)
Salir del Panel

Strongbuyers

Inicio

Facturas

HISTÓRICO DE VENTAS

Datos de Ventas

Datos Perfil

Histórico Publicaciones

Publicar Productos









Búsqueda de Preguntas

Centro de Gestión Strongbuyers

Histórico de Ventas

Registro de Ventas


Mostrar: por Registros Borrar

Fecha	Referencia	Taken	Producto	Precio	Cant.	Comprador	Correo	Teléfono	Acción
2022-12-22 14:48:59	2022000024	ES0a55cahu96	Aguarico Bayage por Naisica para Hombres	25.00	1	José-Manchal	josemanchal@gmail.com	884149109307 / 884149109307	 
2022-12-28 23:10:32	2022000022	2e0a9f294U1V	Leche Zepato de sardaña 3D para hombre Azul Marrón	35.00	1	Ruben Lora	edgariame@gmail.com	04127202927 / 04127202927	 
2022-09-14 22:54:25	2022000009	ltncr5r3t8b6z27	Georgie Armani Agua Di Día para hombres 100ml	30.00	1	Ruben Lora	edgariame@gmail.com	04127202927 / 04127202927	 
2022-09-14 20:18:58	2022000008	r8E8Aa W AKA#	Georgie Armani Agua Di Día para hombres 100ml	30.00	1	Ruben Lora	edgariame@gmail.com	04127202927 / 04127202927	 

¿Cómo enviar el Token de Seguridad?

La Plataforma de Strongbuyers genera de forma automática un código único, este es el "TOKEN", este "TOKEN", se envía al asociado (comprador), una vez se está de acuerdo con la Compra-Venta. Para enviar el "TOKEN", solo debe realizar un click en la "Acción" marcada con el símbolo de avión en color Verde.

Imagen 9

Referencia	Token	Producto	Precio	Cant.	Comprador	Correo	Teléfonos	Acción
2022000014	ES1UC55 ca(tu)/Hw	Nautica Voyage por Nautica para Hombrés	25.00	1	José Marichal	josemarichal@gmail.com	584149109307 / 584149109307	

La Plataforma de Strongbuyers solicita una confirmación para evitar errores. Al Aceptar el envío del "TOKEN", el comprador (Asociado), lo recibe en su Bandeja de Mensajería.

Imagen 10



The screenshot shows the Strongbuyers user interface. On the left is a sidebar with the user's profile (CECILIA VENEDOR) and navigation options. The main area displays a 'Historico de Ventas' table. A modal dialog box is open, asking for confirmation to send the token. The dialog contains the following information:

- localhost dice
- Token: ES1UC55 ca(tu)/Hw
- Referencia N°: 2022000014
- Comprador: José Marichal
- ¿Está seguro de enviar el Token?. Una vez enviado no se podrá modificar el envío.

Buttons for 'Aceptar' and 'Cancelar' are visible at the bottom of the dialog. Below the dialog, the 'Historico de Ventas' table is visible with the following data:

Fecha	Referencia	Token	Producto	Precio	Cant.	Comprador	Correo	Teléfonos	Acción
2022-12-22 14:42:59	2022000014	ES1UC55 ca(tu)/Hw	Nautica Voyage por Nautica para Hombrés	25.00	1	José Marichal	josemarichal@gmail.com	584149109307 / 584149109307	



Datos de Ventas

Los Datos de Ventas se visualizan en todas sus publicaciones, esta información no es obligatoria.

Imagen 11

Centro de Gestión Strongbuyers

Datos de Ventas:

Datos y Condiciones:

Horario de Atención	Condiciones de Pago
Absoluto de lunes a sábado Desde 7:00 am hasta 6:00pm	Aceptamos Transferencias Bancarias Pago móvil, efectivo en moneda nacional y Divisas Paypal y Zelle

A Tomar en Cuenta

Los compras por Paypal y Zelle necesitan confirmación.

Condiciones Generales

Todos nuestros productos tienen garantía de 7 días.
Para la garantía es necesario conservar en buen estado todos los empaques y documentos.

[Guardar Datos](#)



Datos de Perfil.

En esta Sección se puede consultar y/o modificar los campos admitidos por la Plataforma.

Imagen 12

The screenshot shows the 'Datos / Perfil' (Data / Profile) page for a user named CESAR LIMA. The page is part of the 'Centro de Gestión Strongbuyers' and includes a sidebar with navigation options like 'Inicio', 'Facturas', 'Historial de Ventas', 'Datos de Ventas', 'Datos Perfil', 'Medios Publicitarios', 'Publicar Productos', and 'Resolución de Preguntas'. The profile information is organized into several sections:

- Identificación:** V-28921028
- Nombre / Razón Social:** CESAR LIMA
- Teléfono:** 0424832276
- Correo Electrónico:** clikarino420@gmail.com
- País:** VENEZUELA
- Estado:** DISTRITO CAPITAL
- Ciudad:** CARACAS
- Dirección:** 23 de enero
- Persona Contacto:** CESAR LIMA
- Teléfono Contacto:** 0424832276
- Estado Actual:** ACTIVO
- Banco:** (Empty dropdown)
- Número de Cuenta (20 Dig.):** (Empty text field)
- Pago Móvil:** (Checked checkbox)

At the bottom of the form is a blue button labeled 'Actualizar Datos' (Update Data).

Histórico de Publicaciones.

El Histórico de Publicaciones es la sección donde se puede visualizar, modificar y borrar los productos publicados.

Imagen 13

Fecha	imagen	Producto	Categoría	Existencia	Precio	Estatus	Acciones
2022-08-09 13:48:05		Levis Zapatos de sandalia 3D para hombre, rojo	MODA_ZAPATOS F ACCESORIOS	0	35.00	APROBADO	
2022-08-09 13:41:05		Levis Zapatos de sandalia 3D para hombre Azul Marino	MODA_ZAPATOS F ACCESORIOS	19	35.00	APROBADO	
2022-08-09 13:36:54		Fammy NITZER Trinker Slide Sandalia para hombre	MODA_ZAPATOS F ACCESORIOS	0	45.00	APROBADO	
2022-08-09 13:25:22		Giorgio Armani Acqua Di Giò para hombres (100ml)	ESTETICA Y BELLEZA	0	30.00	APROBADO	
2022-08-09 13:13:39		Aurora Voyage par Auroras para Hombres	ESTETICA Y BELLEZA	0	25.00	APROBADO	

¿Cómo ver mis Publicaciones?

Para consultar el final de las publicaciones, solo debe hacer click en el botón con el símbolo de un ojo de color azul en las "Acciones".

Imagen 14



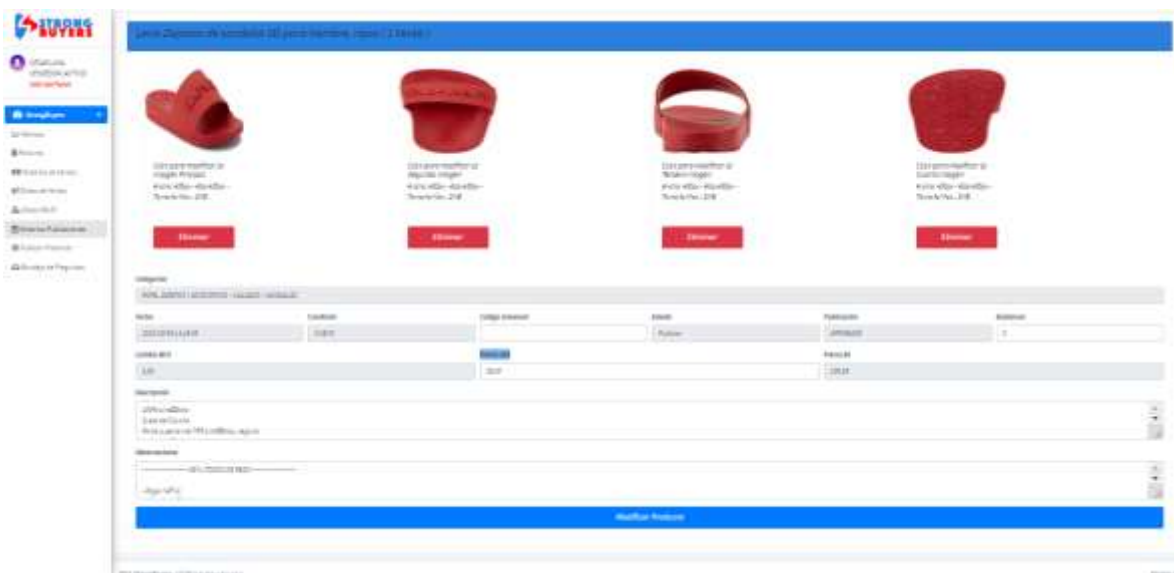
Imagen 15



¿Cómo modificar mis Publicaciones?

Para modificar mis publicaciones, solo debe hacer click en el botón con el símbolo de edición de color amarillo en las "Acciones". Como se muestra en la imagen número 14

Imagen 16



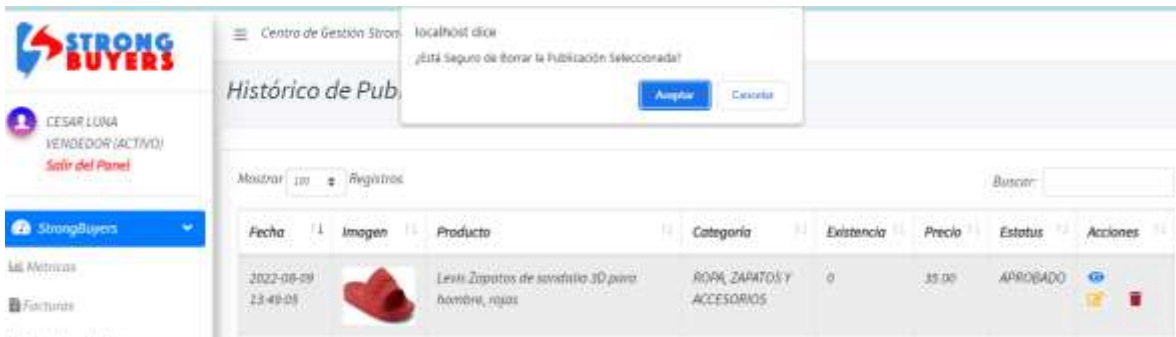


¿Cómo eliminar una de mis Publicaciones?

Para eliminar una publicación, solo debe hacer click en el botón con el símbolo de basura de color rojo en las "Acciones". Como se muestra en la imagen número 14.

Para evitar los errores, la Plataforma de Strongbuyers, solicita la confirmación de la acción solicitada.

Imagen 17



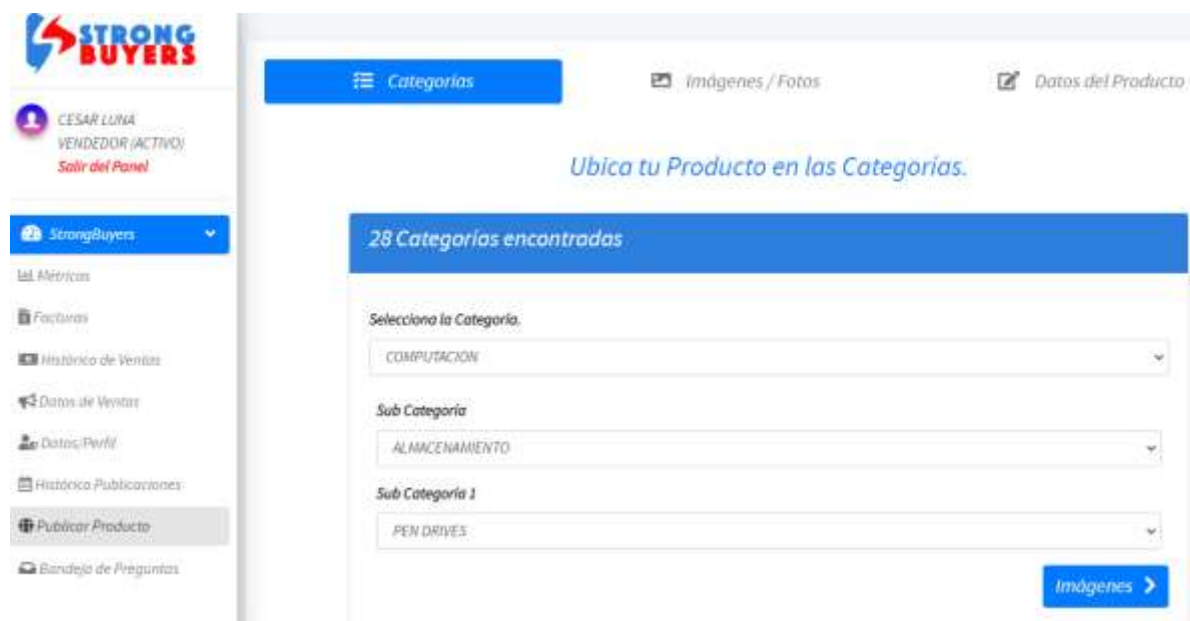
¿Cómo Publicar un Producto?

Para hacer efectiva una publicación, solo debe hacer click en el botón "Publicar Producto".

La Plataforma de Strongbuyers lo guiará paso a paso, llevando al Vendedor por los distintos campos a llenar.

Primer Paso: Seleccionar Categoría, Sub-Categoría y Sub-Categoría 1

Imagen 18



The screenshot displays the Strongbuyers seller dashboard. On the left is a navigation sidebar with the user profile 'CESAR LUNA VENDEDOR (ACTIVO)' and a menu including 'Strongbuyers', 'Métricas', 'Facturas', 'Historico de Ventas', 'Datos de Ventas', 'Datos Perfil', 'Historico Publicaciones', 'Publicar Producto', and 'Bandeja de Preguntas'. The main content area is titled 'Ubica tu Producto en las Categorías.' and shows '28 Categorías encontradas'. It features three dropdown menus for selecting 'Categoría' (COMPUTACION), 'Sub Categoría' (ALMACENAMIENTO), and 'Sub Categoría 1' (PEN DRIVES). A blue 'Imágenes' button is located at the bottom right of the form.

Segundo Paso: Incluir imágenes, es recomendable para mayor visibilidad de su producto incluir las cuatro (04) imágenes solicitadas, se debe definir una imagen principal y tres (03) imágenes complementarias.

Para seleccionar las imágenes, debe hacer click donde indica "Click para agregar una Imagen".

Imagen 19



Una vez seleccionada la imagen aparecerá el botón de "Aceptar"

Imagen 20



Puede seleccionar un máximo de cuatro (04) imágenes por producto. Inmediatamente después de seleccionar las cuatro (04) imágenes, la Plataforma solicitará los últimos datos. Es importante completar los datos solicitados, mientras más información se incluya en el producto, será más confiable y evitará preguntas innecesarias.

Después de Verificar todos los Datos, click en el botón "Publicar".

Imagen 21

Datos del Producto

Complete con los datos para poder incluir información de número telefónico, dirección y otros medios de contacto.

Nombre del Producto
Cámara de Video Profesional

Descripción
Alcorno Sony, cámara de video

Existencia **Precio Base en Mill.** **Estado**
7 240 Activar

Condición **Código Universal**
NUEVO 600-081134-04-EV

Observaciones
Producto Nuevo, garantía de 1 mes

Publicar

[← Imágenes / Fotos](#)

Bandeja de Preguntas.

Para revisar la bandeja de Preguntas, debe ir a la sección de "Bandeja de Preguntas".

Imagen 22

Fecha	Producto	Remite	Pregunta	Estado	Acción
2023-10-26 06:07:34	Catrolco cilindr de Calvin Klein CK jeans cobalidos	edgortano@gmail.com	0000001	NUEVO	
2023-10-26 06:10:01	Faldas de invierno Adidgenas de colores negro compatibles con Mizote 3 Mizochack 3 puerros 2004-2009	edgortano@gmail.com	0000	NUEVO	
2023-10-26 06:15:34	Faldas de invierno Adidgenas de colores negro compatibles con Mizote 3 Mizochack 3 puerros 2004-2009	edgortano@gmail.com	000	NUEVO	
2023-10-26 06:21:41	Faldas de invierno Adidgenas de colores negro compatibles con Mizote 3 Mizochack 3 puerros 2004-2009	edgortano@gmail.com	00000	NUEVO	
2023-10-26 06:23:24	Faldas de invierno Adidgenas de colores negro compatibles con Mizote 3 Mizochack 3 puerros 2004-2009	edgortano@gmail.com	000000	NUEVO	
2023-10-26 06:23:43	Faldas de invierno Adidgenas de colores negro compatibles con Mizote 3 Mizochack 3 puerros 2004-2009	edgortano@gmail.com	000002	NUEVO	
2023-10-26 06:23:27	Faldas de invierno Adidgenas de colores negro compatibles con Mizote 3 Mizochack 3 puerros 2004-2009	edgortano@gmail.com	000001	NUEVO	

¿Cómo responder una Pregunta de mi Producto?

Las preguntas deben ser respondidas lo antes posible. Evite incluir información de contacto como números de teléfonos, dirección de correos electrónicos y/o direcciones de ubicaciones. Recuerde que la Plataforma de Strongbuyers envía los datos de Contacto a su comprador de forma automática solo cuando se genera una Compra. Garantizando la confidencialidad y evitando las pérdidas de información o fraudes de Compra-Venta.

Para responder las preguntas se debe hacer click en el símbolo de "Edición" de color amarillo.

Imagen 23

Fecha	Producto	Remite	Pregunta	Estado	Acción
2023-10-26 06:07:34	Catrolco cilindr de Calvin Klein CK jeans cobalidos	edgortano@gmail.com	0000001	NUEVO	



Se debe llenar el campo "Respuesta". Y hacer click en el botón "Enviar Respuesta"
Esta será publicada de forma inmediata.

Imagen 24

